

Cucina & Donna

Programmi e Collezioni



SPAGNOLcucine
IDEAS ON THE MOVE

cucina & donna



Le prove sui prodotti e sui materiali vengono effettuate da enti specializzati, di parte terza, quali il CATAS che ne attesta la rispondenza e ne certifica il risultato

Per tutti i componenti elettrici ed elettronici commercializzati vengono fornite le attestazioni di conformità alle normative di sicurezza nazionali e internazionali e marcatura CE da parte dei relativi fornitori/produitori

Tutti i materiali in legno sono in Classe E1 a bassa emissione di formaldeide e conformi alla normativa Europea di riferimento. I pannelli utilizzati per la produzione dei mobili hanno ottenuto l'attestazione Classe F**** (Four Stars con metodo giapponese della JIS A 1460) che prevedono limiti ancora più severi della normativa Europea

*Test on the products and on materials are made by specialized authority as CATAS which certifies the correspondence and the result. For all electrical and electronic components we supply conformity attestation in conformity with national and international security rules with CE marks from the relevant supplier/producer. Each wooden material are in E1 Class at low formaldehyde emission and conform to the European rules. Panels used for furniture production are obtained the attestation F**** Class (Four Stars with Japanese method of the JIS A 1460) which foresees limits still more strict of the European rules.*



Vogliamo garantire negli anni la tua scelta. Ogni elemento che fabbrichiamo si basa su regolamenti che rispettiamo: la solidità, la durabilità e la qualità di produzione conforme alle normative italiane ed europee.

- Gli stessi colori disponibili a lungo tempo: anche dopo molti anni possiamo garantirti un completamento della stessa tinta
- Attenzione all'acqua e all'umidità: il fondo lavello e il fondo del frigorifero sono in materiale termoplastico, antimuffa. I piani di lavoro per essere garantiti nella durata del tempo sono idro-fughi.
- Superfici resistenti a sbalzi termici, graffiature, calore secco e calore umido: queste alcune delle normative di riferimento che la SpagnolCucine segue nel presentare i propri materiali.
- Attenzione alla salute della famiglia: vernici all'acqua e senza emissioni di solventi. Cassettiere anti basculamento per la sicurezza dei tuoi figli. Colonne predisposte con staffe a muro, antibaltamento.

Quality and safety: we want to ensure your choice over the years. Every item we produce is based on regulations that we respect: its strength, durability and quality of production in accordance with the Italian and European regulations.

- *The same colors available in a long time: even after many years, we can guarantee an additional order with the same color*
- *Attention to water and moisture: the bottom of the sink-base and the bottom of the refrigerator-tall unit are made of thermoplastic material and anti-mold. The work tops to be guaranteed in long duration are waterproof.*
- *Surfaces resistant to thermal shock, scratches, dry heat and moist heat: these are some of the relevant legislation that SpagnolCucine follows in presenting their material.*
- *Attention to family health: water-based paints and no solvent emissions. Anti drawers shift for the safety of your children. Tall units prepared with wall brackets, anti-tipping.*

A close-up photograph of a woman and a young girl on a beach. The woman, on the right, has long brown hair and is smiling broadly, showing her teeth. She is wearing a white floral-patterned top. The young girl, on the left, has dark hair and is also smiling. She is wearing a bright yellow, textured, short-sleeved top. The background shows a sandy beach and the ocean under a clear blue sky. The text "qualità è sicurezza" is overlaid in white, lowercase letters across the center of the image.

qualità è sicurezza



Tabella colori Colours chart

laccato opaco
mat lacquered

Verniciatura a spruzzo con finitura opaca effettuata con vernici all'acqua che rispettano l'ambiente ed abbassano sensibilmente l'emissione di sostanze nocive. Morbida e gradevole al tatto, è dovuta molto all'effetto di contatto del legno naturale.
Spray varnish with matt finish with water-based varnishes that respect the environment and significantly lower the emission of noxious substances. Soft and pleasant to the touch, it is very similar to the effect of touching natural wood.

laccato lucido
gloss lacquer

Verniciatura a solvente effettuata a spruzzo su pannello in MDF, successivamente lucidata e spazzolata. È la più pregiata delle laccature e richiede, oltre che l'applicazione delle stratificazioni di pannello, anche una successiva operazione di spazzolata, conferendo uniformità assoluta delle superficie e resistenza a graffi.
Solvent-based spray varnish on MDF panel with subsequent polishing and brushing. It is the most prestigious of the lacquers and requires the application of layers of products, as well as subsequent brushing, which gives the surface absolute uniformity and makes it scratch resistant.

laccato frassinato
ash-finish lacquer

Applicazione a spruzzo della vernice opaca su manufatto impiattolacciato o massiccio di legno di frassino a poro aperto. Si ottiene un prodotto che anche quando laccato mantiene il calore e l'eleganza del legno naturale, preservandone la gradevolezza estetica.
Matt spray varnish on veneered base or open-pore, solid ash. The result is a product that, even when lacquered, maintains its warmth and the elegance of natural wood thus preserving its aesthetic quality.

laccato poro aperto
open pore lacquer

Applicazione a spruzzo della vernice opaca su manufatto rivestito in melaminico su agglomerato di legno, con finitura a poro aperto. Anche se la finitura a poro aperto attenua il melaminico non è lo stesso, creato dal legno naturale, l'effetto ottenuto è comunque gradevole sia al tatto, sia dal profilo estetico.
Matt spray varnish on melamine-faced, wood-agglomerated, open pore base. Even if the open pore finish on melamine is not like the one created by natural wood, the effect is pleasant both to the touch and aesthetically.

laccato rovere spazzolato
brushed lacquered oak

Applicazione a spruzzo delle vernice opaca su manufatto rivestito in tranciato di rovere, levigato e spazzolato.
Il risultato che si ottiene, risalta il particolare effetto estetico conferito dalla porosità del rovere e dalla lavorazione di spazzolata.
Matt spray varnish on oak-sliced covered base, smoothed and brushed.
The result obtained shows us the particular aesthetic effect given by the porosity of the oak and brushing.

laccato yellowpine
lacquered yellowpine

Applicazione a spruzzo della vernice opaca su manufatto impiattolacciato con tranciato di larice canadese, levigato e spazzolato.
Il risultato che si ottiene, risalta un particolare effetto estetico, evidenziando il calore e l'eleganza che la laccatura conferisce al larice.
Matt spray varnish on Canadian larch-sliced veneer on base, smoothed and brushed.
The result obtained shows us the particular aesthetic effect highlighting its warmth and elegance that the lacquer gives to the larch.

laccato vetro satinato
satin finish lacquered glass

Applicazione a spruzzo della vernice opaca sulla parte interna del vetro con superficie acidata. La satinatura del vetro conferisce un particolare effetto estetico, tipico della laccatura griffata, con una finitura che esternamente a tutto si presenta leggermente ruvida.
Matt spray varnish on internal side of glass with etched surface. The satin of the glass gives it a particular effect, typical of embossed lacquer, with a finish that is slightly coarse to the touch externally.

laccato vetro lucido
glossy lacquered glass

Applicazione a spruzzo della vernice opaca sulla parte interna del vetro trasparente. A differenza del vetro acidato, quello trasparente conferisce un effetto brillante, ed al tatto si presenta perfettamente liscio.
Matt spray varnish on internal part of transparent glass.
Compared to etched glass, transparent glass gives a shiny effect and it is perfectly smooth to the touch.

NOTE: le immagini riportate sono da intendersi come indicative del colore reale del prodotto.
NOTES: the images above are only an indication of the real product colour.

Hai voglia di una cucina che ti assomigli? Una che grazie al suo colore rappresenti il tuo carattere, il tuo stile di vita, il tuo modo di essere. Spagnol Cucine non solo ti mette a disposizione una selezione di 30 nuovi tinte di colore, ma puoi scegliere anche la finitura della superficie dell'anta con la stessa gamma di colori.

You want a kitchen that look like you? One thanks to its color represents your personality, your lifestyle, your way of being. Spagnol Kitchens not only provides you with a selection of 30 new shades of color, but you can also choose the finish of the surface with the same range of colors.

Tabella colori Colour chart																		
GRIGIO	BIANCO	CREMA	MAUBERIA	VERDE FRATTO	VERDE LAGUNA	VERDE MUSCHIO	AZZURRO	BLUCAPRI	SALS	FANGO	COGNAC	ROSSINI	ROSSO/ROSA/ALUX	BLU/CEANO	BLU/NI E	NERO	ANTRACITE	BLAUVO
GRI	NEV	BIL	CRE	MAD	VPR	VLG	VMU	BLC	FAB	COG	RUG	RUB	RBO	OC	BLN	VNR	LAN	BLA
UGR	UBN	UCR	UMD	UVT	UVG	LMU	LAZ	UBP	LFN	LEG	LRU	LRB	LRO	LO	UNO	LN	URN	URV
FGR	FBA	FDE	FMD	FVP	FVG	FMU	FAZ	FBC	PXK	PXC	PXD	PXU	PXV	PXW	PXV	PXQ	PXK	PXU
PXB	PXA	PXC	PXD	PXE	PXW	PYR	PKK	PKU	EAG	EAE	EAB	EAC	EAD	EAE	EAN	EBB	EAW	EAL
EAG	EAI	EAA	EAB	EAC	EAD	EAE	EAF	EAG	GRI	GIN	GIR	GIS	GIT	GIV	GIZ	GLI	GLJ	GLK
GRI	GIN	GIR	GIS	GIT	GIV	GIZ	GLI	GLJ	WGR	WBI	WCR	WMD	WVP	WVG	WMU	WVZ	WZ	WBP
WGR	WBI	WCR	WMD	WVP	WVG	WMU	WVZ	WBP	XGR	XNV	XBI	XCR	XMD	XVP	XVL	XMU	XAZ	XBP
XGR	XNV	XBI	XCR	XMD	XVP	XVL	XMU	XAZ	SLS	FAB	COG	RUG	RUB	OC	BLN	VNR	LAN	BLA
USL	LFN	LEG	LRU	LRB	LO	UNO	LN	URN	PXK	PXC	PXD	PXU	PXV	PXW	PXV	PXQ	PXK	PXU
FSV	PFM	FCG	FXG	FXB	FXC	FXD	FXE	FXF	EAL	EAM	EAO	EAP	EBE	ELC	EAY	LAN	LAN	EBD
EAQ	EAI	EAA	EAB	EAC	EAD	EAE	EAF	EAG	WSL	WBI	WCR	WMD	WVP	WVG	WMU	WVZ	WZ	WBP
WSL	WBI	WCR	WMD	WVP	WVG	WMU	WVZ	WBP	XSL	XNV	XBI	XCR	XMD	XVP	XVL	XMU	XAZ	XBP
XSL	XNV	XBI	XCR	XMD	XVP	XVL	XMU	XAZ	ROSSONKA	MANDARINO	GIALLO/ROSMO	GAMOMILLA	GIALLO/DE	MELANZANA	VIOLA	LILLA	GLI/CI	ALLUMINO
ROS	MAN	GIC	CAM	GIS	MIZ	VIO	LIL	GLI	URO	UCG	UCG	UCG	UCG	UCG	UCG	UCG	UCG	UCG
URO	UCG	UCG	UCG	UCG	UCG	UCG	UCG	UCG	FRA	FCG	FCG	FCG	FCG	FCG	FCG	FCG	FCG	FCG
FRA	FCG	FCG	FCG	FCG	FCG	FCG	FCG	FCG	PXA	PXC	PXC	PXC	PXC	PXC	PXC	PXC	PXC	PXC
PXA	PXC	PXC	PXC	PXC	PXC	PXC	PXC	PXC	EAQ	EAC	EAC	EAC	EAC	EAC	EAC	EAC	EAC	EAC
EAQ	EAC	EAC	EAC	EAC	EAC	EAC	EAC	EAC	ROS	GIC	GIC	GIC	GIC	GIC	GIC	GIC	GIC	GIC
ROS	GIC	GIC	GIC	GIC	GIC	GIC	GIC	GIC	WRO	WCA	WCA	WCA	WCA	WCA	WCA	WCA	WCA	WCA
WRO	WCA	WCA	WCA	WCA	WCA	WCA	WCA	WCA	XRO	XCM	XCM	XCM	XCM	XCM	XCM	XCM	XCM	XCM
XRO	XCM	XCM	XCM	XCM	XCM	XCM	XCM	XCM										



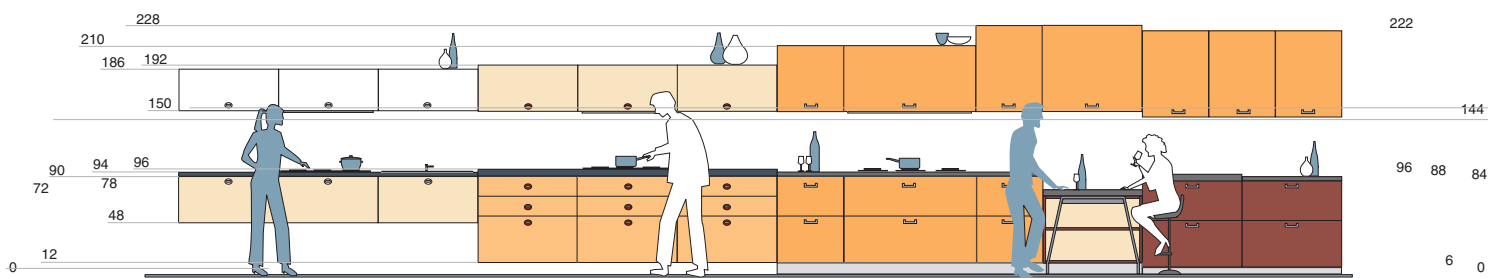
NOTE: le immagini riportate sono da intendersi come indicative del colore reale del prodotto.
NOTES: the images above are only an indication of the real product colour.

A photograph of a woman with blonde hair, wearing a red jacket and a floral top, smiling broadly while carrying a young girl on her shoulders. The girl is wearing a yellow top and has her hair in a braid. They are on a beach with waves in the background under a blue sky. The word "personalizzazione" is overlaid in white text across the center of the image.

personalizzazione

La Cucina su misura

The custom Kitchen



Concepire e vivere l'arredo contemporaneo é strettamente legato alle mode, alle tendenze, a nuovi stili e nuovi ritmi. Con SpagnolCucine si é voluto partire da questi presupposti, indagando sulle esigenze e necessit  del fruitore; proponendo quindi un Programma Cucina a 360°, dove estetismo, tecnologia costruttiva, operativit  e razionalit  abitativa si fondono perfettamente per consentire realizzazioni d'arredo "su misura". SpagnolCucine e suoi programmi Maryland, Vivereltalia e HotCollection si presentano con esemplari suggerimenti di finiture, materiali, accessori polifunzionali personalizzati, elettrodomestici di nuova generazione e di assoluta qualit  tecnologica. Questa   la chiave della Flessibilit .

Conceiving and living the contemporary furniture is closely related to fashion, trends, new styles and new rhythms. With SpagnolCucine it is desired from these assumptions, investigating the needs and requirements of the user. For this reason we propose a Program to Kitchen 360°, where aesthetics, construction technology, operation and rationality housing blend each other perfectly to allow realizations of furniture customize. SpagnolCucine and its programs Maryland, Vivereltalia and HotCollection present themselves with exemplars of finishes suggestions, materials, multifunctional custom accessories, appliances of new generation and with absolute technological quality. This is the key to flexibility.



Parlare di "VIVERE ITALIA" sarebbe riduttivo limitarsi all'elegante design, alle proposte di nuovi materiali e nuove finiture. "VIVERE ITALIA"   soprattutto innovazione strutturale e tecnologica con un progetto di tipologia costruttiva di nuova concezione dove altezze e profondit  degli elementi consentono di ottimizzare spazi e volumi di stivaggio senza stravolgere il concetto di razionalit  e funzione operativa.

Talking about "LIVING ITALY" would be reductive limit yourself to elegant design, proposals for new materials and finishes. "LIVE IN ITALY" is mainly structural and technological innovation with a proposed type of construction of new concept where heights and depths of the elements enable you to optimize space and volume of stoware without distorting the concept of rationality and operating function.

Flessibilit  nel realizzare la cucina che vuoi, nelle altezze e nei moduli. Ti diamo la possibilit  di scegliere tra due programmi senza maniglia, Vivereltalia e Maryland, la nuova gamma SpagnolCucine e la nuova linea HotCollection. Maggiore spazio per lo stivaggio della dispensa e degli utensili.

Flexibility in realizing the kitchen you want, in the heights and forms. We give you the opportunity to choose between two programs without handle, Vivereltalia and Maryland, the new range SpagnolCucine and the new line HotCollection. more space for storage of the pantry and tools



flessibilità




Maryland 12



Maryland Quadra 20



Vivere Italia 22



indice *index*




Avenue.23 30



Alabama 32




Aluminia New 70



PlanaDue 36



SMART 40



FLICK 52



XOXO 46



Compact 66



Yang 60



Life 64



Queen Elizabeth 76



Riva '68 80



Lucy 90

La forza
Espressiva del
Vetro



Ante: Pannelli mdf laccato accoppiato vetro spessore totale 22 mm
Gola: Alluminio brill
Struttura: Pannelli ecologici in agglomerato di legno spessore 18 mm di classe E1, nobilitato melaminico a bassa emissione di formaldeide, bordati sui lati a vista in ABS a forte spessore (1 mm) con spigolo raggiato anti taglio
Zoccolo: Alluminio brill h. 150 mm
Piano Lavoro: K Stone spessore 20 mm

Doors: Mdf lacquered panel joined with glass, total thickness 22 mm
Groove profile: Aluminum brill
Structure: low-formaldehyde-emitting non-toxic CLASS E1 ecological wood agglomerate melamine laminated panels, 18 mm thickness, with ABS edge thick 1 mm with radius corner cut proof
Plinth: Aluminum brill h. 150 mm
Worktop: K Stone th. 20 mm



Maryland in vetro satinato rappresenta uno stile d'arredo molto raffinato, tutte le parti laccate dell'anta vengono gestite con vernici all'acqua atossiche. Caratteristiche di questa composizione sono l'anta intera sulla colonna h204cm (con barra interna anti-flessione). La profondità maggiore p.70cm con un'estrazione totale dei cassetti di 60cm di utile.

Maryland with frosted glass is a very refined style, all lacquered parts of the door are treated with non-toxic water-based paints. Features of this composition are the entire tall unit door h204cm (with inner bar anti-bending). The major deep 70cm with total extraction drawers of 60cm useful.




Maryland

Il Sapore di un Progetto Evoluto

Gli elementi mini-dispensa sono di estrema importanza in presenza di un piano di lavoro che presta maggiore profondità. Caratterizzati da un elegante spessore di 12mm, servono a dare spazio a gran parte degli utensili che devono essere comodi all'uso. Disponibili nelle finiture Olmo Canapa e Olmo Urbano.

The mini-sideboard items are extremely important in the presence of a work top with major depth. With a thick of 12mm, give more space to the tools that should be comfortable to use. Available in the Olmo Canapa and Olmo Urbano.





Maryland



Il Tatep è un elemento aggiunto di gradevole impatto estetico. Spesso utilizzato nelle parti finali della composizione, qui viene concepito per il giro penisola L71cm, permettendo al profilo-gola di girare attorno al mobile.

The Tatep is an added element of pleasant aesthetic impact. Often it is used in the final parts of the composition, here it is designed to the turn of the peninsula L71cm, allowing the profile to turn around the bases.

Design Rigoroso, Essenziale, Ergonomico



Profondità maggiore consente di avere i cassetti che garantiscono il 10% in più di spazio utile. Disponibili nella sola finitura colore bianco-seta i cassetti Blum_Antaro sono testati per una portata di kg 50. Le attrezzature interne devono essere personalizzate a scelta sulla linea Essetre.

Greater depth allows to have the drawers that guarantee the 10% more of storage space. Available only in white silk color, the drawers Blum_Antaro are tested for a range of kg 50. The internal equipment must be customized by the choice on the Essetre line.

Profondità: 70

La cappa integrata è un sinonimo della efficienza in cucina. Qui la cappa Lift della Best ha una aspirazione perimetrale con una portata di 760m³/h. Illuminazione al led, i comandi sono tutti nella parte in alto; allo spegnimento la cappa rientra nel mobile.

The integrated hood is a synonym for efficiency in the kitchen. Here the hood of Lift Best has a perimeter extraction with a flow rate of 760m³ / h. LED lighting, the controls are all at the top; switching off the hood, it returns into the cabinet..



Maryland





Maryland Quadra

Valorizzare la **Bellezza** del Quotidiano,
reinterpretare la cultura del
Buon Vivere



MarylandQuadra, l'ultima espressione di stile del programma senza maniglia per la SpagnoCucine. La finitura spazzolata del rovere mette in rilievo gli effetti chiaro-scuro della tinta, qui OlmoUrbano.

MarylandQuadra, the ultimate expression of style of the program without handle for SpagnoCucine. The brushed finishing of oak underlines the effects of light and shade of the color, here OlmoUrbano.

Ante: Telaio MDF impiallacciato in rovere strutturato, spazzolato nella parte esterna e levigato nella parte interna spessore 23 mm
Gola: Alluminio
Struttura: Pannelli ecologici in agglomerato di legno spessore 18 mm di classe E1, nobilitato melaminico a bassa emissione di formaldeide, bordati sui lati a vista in ABS a forte spessore (1 mm) con spigolo raggato anti taglio
Zoccolo: Alluminio
Piano Lavoro: Unicolor bianco spessore 20 mm

Doors: Frame structured oak veneered MDF, brushed on the outside and smooth on the inside, 23 mm thick
Groove profile: Aluminum
Structure: low-formaldehyde-emitting non-toxic CLASS E1 ecological wood agglomerate melamine laminated panels, 18 mm thickness, with ABS edge thick 1 mm with radius corner cut proof
Plinth: Aluminum
Worktop: Unicolor white 20 mm thick





Vivere Italia

Sprigiona la tua **Creatività** e progetta
la tua Cucina con Freschezza ed
Eleganza





La Grande Qualità Estetica delle Finiture per una Nuova Concezione Operativa

Vivereltalia rappresenta il massimo della ricerca nella funzionalità ed estetica per la SpagnolCucine: due ripiani, tre cerniere e zoccolo e gola tutto in tinta con l'anta. L'altezza dell'anta h81cm divide in tre i vani disponibili.

Vivereltalia represents the maximum research in the functionality and aesthetic for the SpagnolCucine: two shelves, three hinges and plinth and groove profile with the same color of the door. The height of the door 81cm divides into three the available compartments.

Ante: Pannelli MDF laccati spessore 22 mm
Gola: Alluminio laccata
Struttura: Pannelli ecologici in agglomerato di legno spessore 18 mm di classe E1, nobilitato melaminico a bassa emissione di formaldeide, bordati sui lati a vista in ABS a forte spessore (1 mm) con spigolo raggato anti taglio
Zoccolo: Alluminio laccato h. 60mm
Piano Lavoro: Unicolor spessore 60 mm

Doors: 22mm thick MDF veneered Yellow Pine
Groove profile: Aluminum covered Yellow Pine
Structure: low-formaldehyde-emitting non-toxic CLASS E1 ecological wood agglomerate melamine laminated panels, 18 mm thickness, with ABS edge thick 1 mm with radius corner cut proof
Plinth: Aluminum coated Yellow Pine h. 60mm
Worktop: Unicolor 60 mm thick



Il pensile a vela verticale della Blum ha una chiusura di serie ammortizzata. La SpagnolCucine consiglia sempre l'utilizzo del profilo in alluminio sul fondo del pensile al fine di consentire un'aperura facilitata per tutti i modelli senza maniglia.

The wall unit with vertical lift-up Blum has a standard soft closure. The SpagnolCucine always recommends the use of the aluminum profile on the bottom of the cabinet in order to allow an easy opening for all models without handle.



Vivere Italiano

La gradevole **Combinazione**
Legno/Laccato infonde serenità e
Armonia



Avere delle pareti che possono essere utilizzate con pannelli boiserie: questo è anche Viveretalia che dispone di una serie di elementi strutturati per delle mensole portanti di profondità 21cm nelle diverse essenze del programma.

Have walls that can be used with wall panels: this is also Viveretalia that it has a series of structured elements for the supporting shelves depth 21cm in different essences of the program.

Ante: Pannelli MDF laccati spessore 22 mm
Gola: Alluminio rivestita Yellow Pine
Struttura: Pannelli ecologici in agglomerato di legno spessore 18 mm di classe E1, nobilitato melaminico a bassa emissione di formaldeide, bordati sui lati a vista in ABS a forte spessore (1 mm) con spigolo raggiato anti taglio
Zoccolo: Alluminio rivestito Yellow Pine h. 60mm
Piano Lavoro: Unicolor spessore 60 mm

Doors: 22mm thick MDF veneered Yellow Pine
Groove profile: Aluminum covered Yellow Pine
Structure: low-formaldehyde-emitting non-toxic CLASS E1 ecological wood agglomerate melamine laminated panels, 18 mm thickness, with ABS edge thick 1 mm with radius corner cut proof
Plinth: Aluminum coated Yellow Pine h. 60mm
Worktop: Unicolor 60 mm thick



Vivere Italia



Vivere Italia

Lo Spazio per il Nucleo **Familiare** dove
esprimere tutta la Gioia di Vivere e
Crescere



Vivereltalia rafforza la sua componente di design con l'aggiunta dei fianchi di chiusura in perfetto allineamento al piano di lavoro. Viene consigliato lo spessore 20mm.

Vivereltalia strengthens its design component with the addition of closing sides in perfect alignment to the worktop. Recommended thickness is 20mm.

Rispondere con **Eleganza**
e Concretezza tutte le esigenze

Estetiche e Funzionali



Ante: Telaio MDF impiallacciato in rovere strutturato spazzolato nella parte esterna e levigato nella parte interna spessore 23 mm
Struttura: Pannelli ecologici in agglomerato di legno spessore 18 mm di classe E1, nobilitato melaminico a bassa emissione di formaldeide, bordati sui lati a vista in ABS a forte spessore (1 mm) con spigolo raggato anti taglio
Zoccolo: Alluminio h. 150 mm
Piano Lavoro: Unicolor spessore 20 mm

Doors: oak veneer structured MDF frame brushed on the outside and smooth on the inside, 23 mm thick
Structure: low-formaldehyde-emitting non-toxic CLASS E1 ecological wood agglomerate melamine laminated panels, 18 mm thickness, with ABS edge thick 1 mm with radius corner cut proof
Plinth: Aluminum h. 150mm
Worktop: Unicolor 20 mm thick



Avenue.23, con la sua ante in Rovere spazzolato qui nella finitura Laccato-Ruggine e in quella tinta OlmoMontego. La maniglia consigliata per una veste mediterranea è la Vally. Per averla in un design più moderno la maniglia indicata è la Danny.

Avenue.23, with its door in brushed oak finishing here LaccatoRuggine and color OlmoMontego. Vally is the handle recommended for the Mediterranean style. To get a more modern style the handle indicated is Danny.

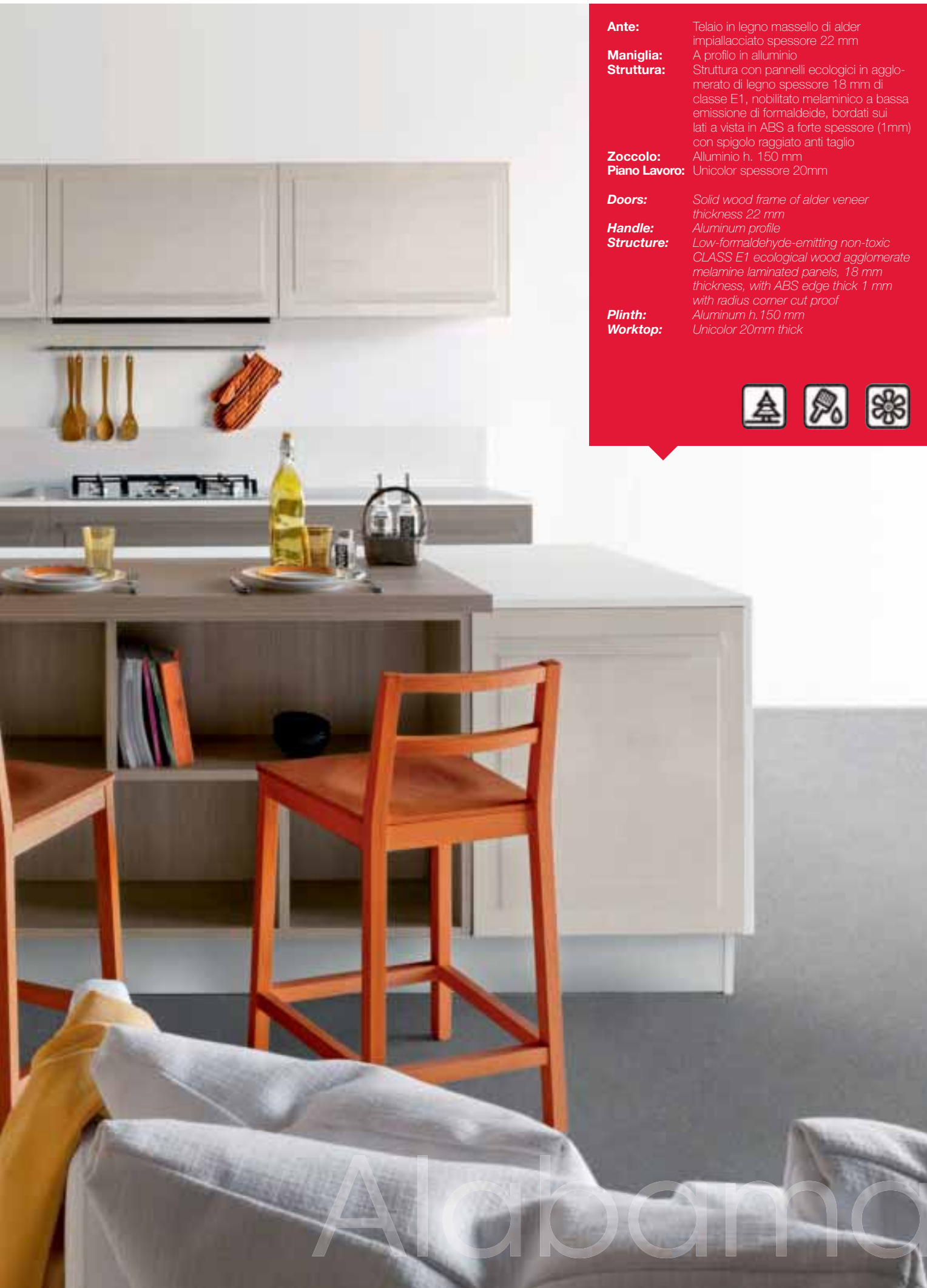
In open-pore version

Avenue.23



La comodità di avere una maniglia in tinta come l'anta, dello stesso colore. La nuova Alabama si presenta con questa caratteristica e ne esalta il design raffinato. La laccatura frassinata mette poi in evidenza la venatura del legno.

Convenience to have a door handle matching with the door in same color. The new Alabama shows this feature and enhances its sleek design. The ash-finish lacquer makes out the grain of the wood.

**Ante:**

Telaio in legno massello di alder
impiallacciato spessore 22 mm
A profilo in alluminio

Maniglia:**Struttura:**

Struttura con pannelli ecologici in agglomerato di legno spessore 18 mm di classe E1, nobilitato melaminico a bassa emissione di formaldeide, bordati sui lati a vista in ABS a forte spessore (1mm) con spigolo raggiato anti taglio

Zoccolo:**Piano Lavoro:**

Alluminio h. 150 mm
Unicolor spessore 20mm

Doors:

Solid wood frame of alder veneer
thickness 22 mm

Handle:

Aluminum profile

Structure:

Low-formaldehyde-emitting non-toxic
CLASS E1 ecological wood agglomerate
melamine laminated panels, 18 mm
thickness, with ABS edge thick 1 mm
with radius corner cut proof

Plinth:**Worktop:**

Aluminum h. 150 mm
Unicolor 20mm thick



Alabamo



Composizioni e Moduli fondati
sull'innovazione
Tecnologica



La maniglia della nuova Alabama è personalizzata in esclusiva solo per questo modello. Può essere laccata nelle finiture a pag. 101 e cromata.

The handle of the new Alabama is exclusively personalized only for this model. It can be lacquered in the following finishes p. 101 and chrome.

la cassettiera BC2ICE90 è già di serie predisposta con due cassetti all'interno. Anch'essi predisposti con il sistema di frenata, integrato nelle guide e la profondità pari a 50cm.

the BC2ICE90 drawers comes still ready with two drawers inside. Also arranged with the braking system, integrated in the guide rails and the depth 50cm.



Alabama

La Semplicità Compositiva si trasforma in concreta Eleganza

PlanaDue, la massima espressione per chi vuole una cucina laccata lucida, internamente ed esternamente spazzolata con assenza di difetti nella riflessione. Possono essere predisposte tutte le maniglie a piacimento, anche senza maniglia.

PlanaDue, the highest expression for anyone who wants a high gloss kitchen, internally and externally brushed with no defects in the reflection. May be provided as all the handles available, also without handle.





PlanaDuo



PlanaDue



La Grande **Semplicità** Formale, linee pure ed **Essenziali**

La laccatura lucida: è una verniciatura a solvente effettuata a spruzzo su pannello in MDF, successivamente lucidato e spazzolato. E' la più pregiata delle laccature e richiede, oltre che l'applicazione delle stratificazioni di prodotti, anche una successiva operazione di spazzolatura, conferendo uniformità assoluta delle superficie e resistenza ai graffi.

Solvent-based spray varnish on MDF panel with subsequent polishing and brushing. It is the most prestigious of the lacquers and requires the application of layers of products, as well as subsequent brushing, which gives the surface absolute uniformity and makes it scratch resistant.



Le Superfici si impreziosiscono di nuovi effetti
per una piacevole sensazione di
Naturalezza

HOT
collection



SPORT PACK nei frontali in vetro colorato. Nell'elemento, è data la possibilità di sostituire il frontale di serie con un frontale in vetro colorato. In questo caso l'apertura avviene SOLO tramite "Push-Pull" con paracolpo incorporato.

SPORT PACK for elements with coloured glass fronts. Possibility to change the standard front with a coloured glass front. In this case the ONLY opening available is "Push-Pull" with built-in bumper.

Ante: Pannelli spessore 22 mm in agglomerato di legno rivestiti in melaminico e bordati sui quattro lati in ABS da 2 mm

Maniglia: A scelta

Struttura: Pannelli ecologici in agglomerato di legno spessore 18 mm di classe E1, nobilitato melaminico a bassa emissione di formaldeide, bordati sui lati a vista in ABS a forte spessore (1 mm) con spigolo raggato anti taglio

Zoccolo: PVC h. 120 mm

Piano Lavoro: Unicolor spessore 20mm

Doors: Agglomerate door 22 mm thickness covered with melamine, 4 sides ABS edge 2 mm thick

Handle: To choice

Structure: low-formaldehyde-emitting non-toxic CLASS E1 ecological wood agglomerate melamine laminated panels, 18 mm thickness, with ABS edge thick 1 mm with radius corner cut proof

Plinth: PVC h.12 mm

Worktop: Unicolor 20 mm thick



SMART

Ambiente **Ideale** per muoversi
e operare in completa
Libertà



Decorativo OlmoUrbano con particolari SportPack.Elementi Sospesi. Possibilità di sviluppare grintose e personalizzate proposte con l'impiego di elementi base sospesi, con garanzia di collaudate prestazioni per la tenuta e la sicurezza (Test TUV), oltre che per una funzionale comodità per la pulizia e l'igiene.

Suspension elements. Possibility to develop snappy and custom proposal with the use of suspension elements. They have guarantee of tested performance for the capacity and safety (Test TUV) and have practical comfort for cleaning and hygiene.



SMART



Estetica e **Funzione** come traguardi da raggiungere in ogni **Progetto**



Cassetti e Cestoni

Estrema funzionalità e garanzia tecnologica nel Programma HOT-COLLECTION per quanto riguarda cassetti e cestoni estraibili di marchio BLUM, nelle finiture Bianco Seta e Nero Terra per la personalizzata serie "Sport Pack".

Drawers and deep drawer In Hot Collection, all the drawers and deep drawers, branded BLUM, have extreme functionality and technological guarantee. They are available in finishing White Silk and Black Earth, for the customized set "Sport Pack".



Dimensioni Creative e poliedriche adatte a tutte le Personalità

HOT
collection



SportPack è un concetto d'arredo innovativo che permette di personalizzare la propria cucina, conferendogli un assetto di sportività, grinta, fresca modernità, impiegando collaudati elementi sospesi per le basi della cucina o delle proposte living, interni cassetti e cestoni personalizzati, frontali in Vetro Satinato "Soft Touch" (assenza di maniglia) in una selezionata serie di colori e, con la prerogativa fondamentale di non lasciare impronte delle mani all'atto dell'apertura e della chiusura. Nella colonna SP Sport Pack, è riportato il maggior costo da considerare in aggiunta al prezzo dell'elemento, se opzionata una delle personalizzazioni sotto riportate.

Ante: Pannelli spessore 22 mm in agglomerato di legno rivestiti in melaminico e bordati sui quattro lati in ABS da 2 mm

Maniglia: A scelta

Struttura: Pannelli ecologici in agglomerato di legno spessore 18 mm di classe E1, nobilitato melaminico a bassa emissione di formaldeide, bordati sui lati a vista in ABS a forte spessore (1 mm) con spigolo raggato anti taglio

Zoccolo: PVC h. 120 mm

Piano Lavoro: Unicolor spessore 40mm

Doors: Agglomerate door 22 mm thickness covered with melamine, 4 sides ABS edge 2 mm thick

Handle: To choice

Structure: low-formaldehyde-emitting non-toxic CLASS E1 ecological wood agglomerate melamine laminated panels, 18 mm thickness, with ABS edge thick 1 mm with radius corner cut proof

Plinth: PVC h.120 mm

Worktop: Unicolor 40 mm thick



Sport pack. Sport Pack is a new design concept that allows you to customize your kitchen. It bestow to the kitchen a sport arrangement, grit, fresh modernity. It use well-tested suspension bases for the kitchen and for the living, customized internal drawers and frosted glass door "Soft Touch" (without handles) with a selected range of colors, with the fundamental prerogative to no leave fingerprint in the opening and closing. In the space SP Sport Pack is showed the additional cost to add to the price of the element, if optioned one of the personalizations below.



Elementi a Giorno.

Con Hot Collection si possono progettare soluzioni compositive di forte personalità con l'inserimento di piacevoli e funzionali elementi a giorno (in varie altezze), strutturati con una finitura decorativa del pannello dalle gradevoli caratteristiche materiche.

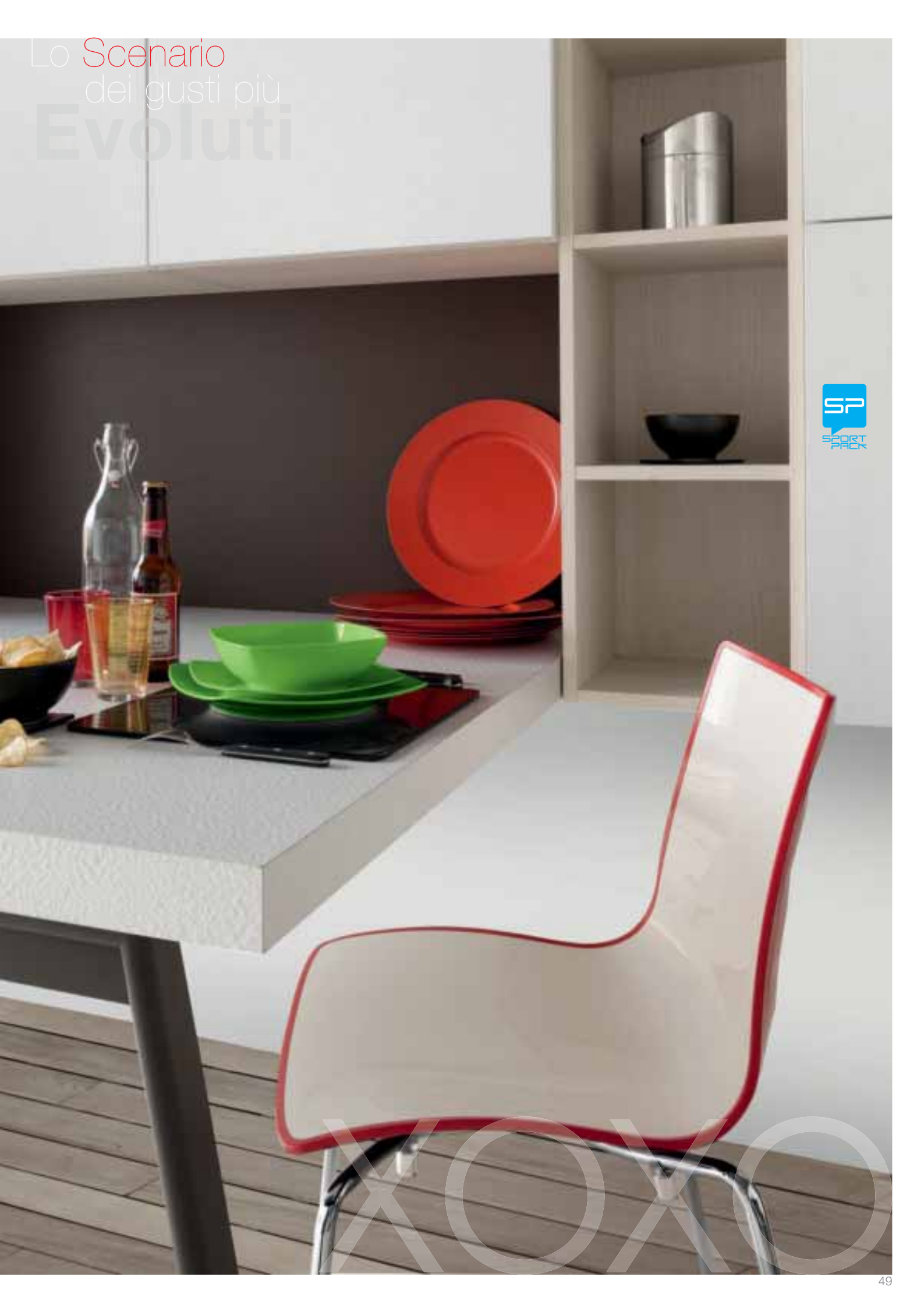
Gli schienali degli elementi sono disponibili inoltre con fresche finiture colorate Laccato Opaco.

Open elements.

With HOT COLLECTION is possible to create solution with a strong personality, thanks to the integration of nice and functional open elements (several heights). They are structured with a decorative finish of the panel with pleasing textured characteristics. The backs of the elements are available with fresh finishes mat lacquered.



Lo Scenario
dei gusti più
Evoluti





Un Ambiente Cucina
Attuale, Funzionale e
Versatile



CASSETTI - CASSETTI INTERNI - CESTONI MOD. ECO'

- Ad estrazione totale
- Cassetti e cestoni dispongono tutti di un collaudato sistema di frenata, integrato nelle guide
- Struttura in metallo
- Fondo in melaminico sp. 16 mm
- Colore disponibile di serie: bianco
- Portata dinamica: 30 kg

ECO' DRAWERS - INTERNAL DRAWERS - DEEP DRAWERS

- *Totally extractable*
- *Drawers and deep drawers have a standard integrated tested braking system for the tracks*
- *Metal structure*
- *16 mm thick melamine bottom*
- *Standard colour: white*
- *Dynamic capacity: 30 kg*

HOT
collection

FLICK

Un modello **Innovativo**, fondato su concetti
di raffinato buon gusto e

Razionalità

Frontali

Il tema cromatico e decorativo, intrapreso con mensole e boiserie, trova la sua massima completezza nella raffinatezza del frontale, facendo emergere in Hot Collection quella linea giovane, flessibile e di alto design, che la contraddistingue, ed in grado di esaltare ulteriormente le peculiari caratteristiche di questa cucina.

Fronts

The chromatic and decorative theme, undertaken with shelves and wall panels, finds its maximum completeness with the sophistication of the door. It brings out in Hot Collection, the young, flexible and high-design line that distinguishes itself. It is able to further enhance the peculiar features of this kitchen.





La versione ECO' è disponibile SOLO per gli elementi con cassetti, cassetti interni e cestoni della linea HOT COLLECTION.

ECO' version is available ONLY for drawers, internal drawers and deep drawers of HOT COLLECTION models.



Creata nel segno della **Moda**
con accorgimenti funzionali ed
Estetici



La versione ANTARO è STANDARD per la linea LIVING HOT COLLECTION.
Di serie nella finitura Bianco seta. Sono ad estrazione totale, con frenata e
push-pull integrati nelle guide. Portata 30kg.

*ANTARO version is STANDARD for the HOT COLLECTION LIVING.
Standard colour is Silk White. Totally extractable. Dynamic charge: 30kg.*



FLICK



Living

Elementi a giorno

Personalizzare gli elementi a giorno è semplice: di base si possono avere nella finitura struttura Olmo Chiaro e Rovere Bianco, o in Laccato Opaco a poro aperto. Sviluppando il concetto SportPack si possono intercambiare le schiene applicando la maggiorazione riportata alla colonna SP.

Open elements

Customizing open elements is simple: basic you can have structure in finish Olmo Chiaro and White Oak, or matt lacquered open pore. Developing the concept SportPack you can interchange backs finishing applying the increase reported in column SP.



HOT
collection



Equilibrio
tra linee, colori e
Materiali



Ante: Pannelli MDF spessore 19 mm rivestiti in polimerico
Maniglia: Trafilato in alluminio brill
Struttura: Pannelli ecologici in agglomerato di legno spessore 18 mm di classe E1, nobilitato melaminico a bassa emissione di formaldeide, bordati sui lati a vista in ABS a forte spessore (1 mm) con spigolo raggiato anti taglio
Zoccolo: Alluminio Brill h. 120 mm
Piano Lavoro: Unicolor spessore 40mm

Doors: MDF panels 19 mm thick covered with polymer
Handle: Drawn aluminum brill
Structure: low-formaldehyde-emitting non-toxic CLASS E1 ecological wood agglomerate melamine laminated panels, 18 mm thickness, with ABS edge thick 1 mm with radius corner cut proof
Plinth: Aluminum Brill h. 120 mm
Worktop: Unicolor 40 mm thick



14 finiture in polimerico, e tre finiture in laminato con una maniglia cromata all'estremità dell'anta. Possibilità di personalizzare i fianchi in finitura polimerico come l'anta.

14 finishes in polymeric, and three laminate finishes with a chrome handle at the end of the door. Possibility to customize the sides finishing polymer as the door.

Jang

Pregevoli **Finiture** e delicate
colorazioni per un efficace
Estetismo



A pagina 102 la lista dei polimerici a campionario: polimerici lisci, polimerici materici e polimerici decorativi in base alla superficie dell'anta. Polimerici opachi e polimerici lucidi (vedere anche la sezione outlet).

See page 102 a list of polymeric sample: smooth polymer, polymeric materic and decorative polymer according to the door surface. Matt polymer and polymer glossy (see also section outlet).



Jang

Innovativa
Funzionale

Cosmopolita



Life, anta in polimerico Olmo Cortina strutturato Life, per basi e colonne, polimerico Rosso per pensile. Maniglia Erika. Disponibili anche altri polimerici lucidi, opachi e strutturati come riportato a pagina 102.

OlmoCortina structured polymeric for bases and columns, polymeric Rosso for wall units. Handle Erika. Also available other polymeric colors in gloss, matt and structured finish as shown on page 102.



Rigore,
Eleganza
Armonia



Ante: Pannelli MDF pantografati spessore 19mm rivestiti in polimerico
Maniglia: A scelta
Struttura: Pannelli ecologici in agglomerato di legno spessore 18 mm di classe E1, nobilitato melaminico a bassa emissione di formaldeide, bordati sui lati a vista in ABS a forte spessore (1 mm) con spigolo raggato anti taglio
Zoccolo: Alluminio Brill h. 150 mm
Piano Lavoro: Unicolor spessore 40mm

Doors: Pantographed 19mm thickness MDF panels covered with polymer
Handle: To choice
Structure: low-formaldehyde-emitting non-toxic CLASS E1 ecological wood agglomerate melamine laminated panels, 18 mm thickness, with ABS edge thick 1 mm with radius corner cut proof
Plinth: Aluminum Brill h. 150 mm
Worktop: Unicolor 40 mm thick



Coniugare abitudini moderne e sofisticate
con il desiderio di spontaneità e
Naturalezza



Ante: Pannelli MDF pantografati spessore 19mm rivestiti in polimerico
Maniglia: Trafilato in alluminio brill
Struttura: Pannelli ecologici in agglomerato di legno spessore 18 mm di classe E1, nobilitato melaminico a bassa emissione di formaldeide, bordati sui lati a vista in ABS a forte spessore (1 mm) con spigolo raggato anti taglio
Zoccolo: Alluminio Brill h. 120 mm
Piano Lavoro: Unicolor spessore 20mm

Doors: 19mm thickness MDF panels covered with polymer
Handle: Drawn aluminum brill
Structure: low-formaldehyde-emitting non-toxic CLASS E1 ecological wood agglomerate melamine laminated panels, 18 mm thickness, with ABS edge thick 1 mm with radius corner cut proof
Plinth: Aluminum Brill h. 120 mm
Worktop: Unicolor 20 mm thick



Styling





- Ante:** Telaio in alluminio finitura Brill o laccato opaco con vetro temperato spessore 4 mm laccato
- Maniglia:** Incorporata nel telaio
- Struttura:** Struttura con pannelli ecologici in agglomerato di legno spessore 18 mm di classe E1, nobilitato melaminico a bassa emissione di formaldeide, bordati sui lati a vista in ABS a forte spessore (1mm) con spigolo raggiato anti taglio
- Zoccolo:** Alluminio h. 150 mm
- Piano Lavoro:** Unicolor spessore 20mm
- Doors:** *Aluminum brill or lacquered frame with matt lacquered tempered glass 4 mm thick*
- Handle:** *Built-in the frame*
- Structure:** *Low-formaldehyde-emitting non-toxic CLASS E1 ecological wood agglomerate melamine laminated panels, 18 mm thickness, with ABS edge thick 1 mm with radius corner cut proof*
- Plinth:** *Aluminum h.150 mm*
- Worktop:** *Unicolor 20mm thick*



AluminiaNew

Funzionalità ed **Ergonomia**
operativa ai massimi
Livelli



Colonne complanari per l'inserimento di forni, frigorifero, ripiani scorrevoli e cassetti interni su guide Blum ad estrazione totale con chiusura rallentata. Possibilità di avere un piano di lavoro estraibile che si installa come una semplice mensola all'interno della struttura, ma che quando è aperto si trasforma in un'ampia superficie di lavoro. Struttura in olmo urbano con schiena spessore 12 mm. Anta frigorifero in laminato con maniglia alluminio trafilata posta in orizzontale sul profilo dell'anta e nella parte inferiore griglia per areazione.


Tall units with in-line sliding doors to insert oven, fridge, shelves and drawers with totally extractable Blum track with braking system. Possibility to have an extractable top which is installed as a simple shelf inside the cabinet, but when opened becomes a large work surface. OlmoUrbano structure with back 12 mm thick. Laminated fridge door with drawn aluminum handle in the horizontal profile of the door and in the lower part ventilation grid.



Oltre ad una attenzione particolare alla soddisfazione delle richieste dei propri clienti, il Gruppo Spagnol è attento anche agli aspetti qualitativi e ambientali che lo circondano. Attraverso un attento e continuo controllo del proprio sistema di gestione operativo e ambientale, tutti i processi aziendali sono coinvolti nell'ottica di crescita e di miglioramento continuo, oltre a dare garanzia di durata, resistenza e qualità dei materiali impiegati.

Il Gruppo Spagnol continua ad adottare fin dal 1999 il sistema di gestione qualità certificato in tutte le linee produttive secondo la norma internazionale ISO 9001:2000, inoltre ha certificato il proprio sistema di gestione ambientale per le linee arredo cucine e arredo ufficio in conformità alla norma internazionale ISO 14001:2004 fin dal 2003.

Le vernici all'acqua, impiegate dal Gruppo Spagnol nella produzione dei mobili laccati (con finitura opaca o lucida), rispettano l'ambiente riducendo di oltre 90% l'emissione di sostanze nocive rispetto alle tradizionali vernici, mantenendo la qualità estetica del prodotto, la resistenza e durate nel tempo. Le vernici all'acqua inoltre sono conformi alla normativa EN 71.3, che tutela la salute dei più piccoli. Tale norma è relativa all'impiego delle vernici su giocattoli ovvero ai materiali che potrebbero eventualmente venire a contatto con la bocca dei bambini



rispetto dell'



L'attenzione per
per la struttura
con livelli di em
Quality Award

*Always attentive
structure of Sp
of formaldehyd
E1 n ° 45/02)*

URALE

OLOGICO



SICO

ambiente

er la tua salute sempre, anche nella scelta di pannelli ecologici
a delle cucine Spagnol, realizzate con materiale riciclato al 100%
missione di formaldeide certi_cati in classe E1 (certi_cato CATAS
E1 n° 45/02)

on to your health, even in the choice of ecological panels for the
pagnol kitchens, made with 100% recycled material with levels
de emission certified class E1 (certi_cato CATAS Quality Award

Besides a special attention to the satisfaction of clients requests, Spagnol Group takes care of the quality and environment aspects. Through an attentive and steady check of the management system, the whole company process look at the increase and the improve, and moreover to guarantee the duration, the resistance and the quality of the used materials.

Spagnol Group continue to adopt, from 1999, the Quality Management system in every production lines according to the International rule ISO 9001:2000, moreover has certified the Environment Management System for the product line: kitchen and office according to International rule ISO 14001:2004 from 2003.

The water varnish, used by Spagnol Group in the production of lacquered furniture (mat or glossy finishing), respects the environment reducing over 90% the emission of injurious substances, respecting the aesthetic quality of the product, the resistance and lasting in the time. The water varnish is conformed to EN 71.3 rules, which defends health of children. This rule regards the use of the varnish on toys or in material which could go in touch with the mouth of children.



Eleganza e **Raffinatezza**
si fondono insieme alla moderna
Innovazione



Ante: Telaio in MDF spessore 24mm laccato lucido
Maniglia: Maniglia in vetro
Struttura: Pannelli ecologici in agglomerato di legno spessore 18 mm di classe E1, nobilitato melaminico a bassa emissione di formaldeide, bordati sui lati a vista in ABS a forte spessore (1 mm) con spigolo raggiato anti taglio
Zoccolo: MDF laccato h. 150mm
Piano Lavoro: K Stone spessore 20 mm

Doors: MDF glossy lacquered frame thickness 24mm
Handle: Glass
Structure: low-formaldehyde-emitting non-toxic CLASS E1 ecological wood agglomerate melamine laminated panels, 18 mm thickness, with ABS edge thick 1 mm with radius corner cut proof
Plinth: MDF lacquered h. 150mm
Worktop: K stone th. 20mm



Il prestigioso design delle forme valorizzato da una laccatura spazzolata su superficie non piana, la maniglia in vetro è esempio dei molteplici dettagli personalizzati. Possibilità di scegliere tra vetri stop-sol o acidati.

The prestigious design of shapes enhanced by a brushed lacquer on uneven surface, the handle glass is example of the many customized details. You can choose between stop-sol or frosted glass.



Queen Elizabeth



Soluzioni Compositive e Possibilità Progettuali Evolute



Elementi base realizzati con l'innovativo sistema complanare di ante scorrevoli per ottimizzare i movimenti e le funzioni, con ripiano interno in vetro e profilo in alluminio integrato con luce al led che crea un gradevole quanto suggestivo effetto luminoso.

Basic elements created with the innovative system of in-line sliding doors to optimize the movements and functions, with glass shelf and integrated aluminum profile with led light that creates a pleasant and evocative lighting effect.



Queen Elizabeth

La Tradizione sposa
concetti contemporanei e
Familiari



Ante: Telaio in massello di frassino spessore 24 mm con pannello centrale dogato impiallacciato, finitura talcata canapa
Maniglia: A scelta
Struttura: Pannelli ecologici in agglomerato di legno spessore 18 mm di classe E1, nobilitato melaminico a bassa emissione di formaldeide, bordati sui lati a vista in ABS a forte spessore (1 mm) con spigolo raggiato anti taglio
Zoccolo: PVC rivestito impiallacciato h. 150 mm
Piano Lavoro: K Stone spessore 20 mm

Doors: ash solid wood frame 24 mm thick with staves veneered central panel, Canapa talc finish
Handle: To choose
Structure: low-formaldehyde-emitting non-toxic CLASS E1 ecological wood agglomerate melamine laminated panels, 18 mm thickness, with ABS edge thick 1 mm with radius corner cut proof
Plinth: PVC coated veneer h. 150 mm
Worktop: K stone th. 20mm

Il richiamo ad una finitura dal fascino antico risuona nello stile country della collezione, interpretato in una colorazione che ne valorizza l'estetica sobria ed elegante. Una lavorazione che esalta la profondità delle venature con un gioco di chiaro scuro. Una suggestione del passato evoca con grande delicatezza un ambiente contemporaneo, in equilibrio tra rigore compositivo e piacere visivo.

The reference to a finish of antique charm resonates in country style of the collection, interpreted by a color that enhances the simple and elegant aesthetic. A process that exalts the depth of the grain with a play of light and dark. A charm of the past evokes with great delicacy a contemporary ambience, balancing between rigor composite and visual pleasure.





Riva '68



Ambienti Unici, ma Ricercati e nel contempo Efficienti

Il meccanismo LeMans è l'unica soluzione angolare che combina un elevato sfruttamento dello spazio con un'ottima visibilità. Combinando la rotazione all'estrazione, permette di avere completamente a portata di mano tutto il contenuto del mobile o dei singoli ripiani. Assicura una confortevole e totale funzionalità già a soli 85° di apertura del frontale. Ogni singolo ripiano può sopportare carichi fino a 25 kg.

LeMans mechanism is the only one corner solution that combines a high utilization of space with good visibility. Combining the rotation with the extraction, allows you to have completely at hand all the contents of the base or of the individual shelves. Ensure a comfortable and full functionality with only 85° of door open. Each shelf can carry up to 25 kg.



La Grande Bellezza ieri, la Versatilità di Oggi



KSTONE® è la collezione di piani realizzata in tredici tonalità, studiata esclusivamente per il mondo della cucina. È un prodotto unico e irripetibile, fatto con materie prime altamente selezionate, certificato NSF 51 e Greenguard, completamente made in Italy. Disponibile in lastre da 305×140 cm negli spessori di: 1.3 cm, 2 cm e 3 cm.

KSTONE® is a collection of worktop made in thirteen shades, designed exclusively for the world of kitchen. It is a unique and unrepeatable product, made with highly selected raw materials, certified NSF 51 and Greenguard, completely made in Italy. Available in plates of 305 × 140 cm in thickness: 1.3 cm, 2 cm and 3 cm.





Lucy



Finitura "talcata"

Questa particolare lavorazione del legno, è una tecnica di finitura che lascia intravedere la venatura del legno o il colore di una vernice sottostante dando ai mobili un'aria vissuta. Procedimento artigianale che evidenzia il pregio di queste ante.

La lavorazione viene eseguita con prodotti all'acqua, i quali consentono di ottenere un ottimo risultato in termini qualitativi garantendo al tempo stesso una maggiore tutela della salute del consumatore, nonché dell'ambiente di lavoro stesso.

Finishing "talc"

This particular wood working is a finishing technique that reveals the grain of the wood or the color of a underlying varnish giving to furniture lived look. Artisan process that highlights the quality of these doors. This process is made with water-based products, which allow you to get a good result in terms of quality while ensuring greater protection of consumers' health and of the working environment .

All' **Eleganza**
si associano Buon Gusto e
Razionalità



Ante: Telaio in massello di frassino spessore 20mm con specchio impiallacciato frassino, laccato talcato
Maniglia: A scelta
Struttura: Pannelli ecologici in agglomerato di legno spessore 18 mm di classe E1, nobilitato melaminico a bassa emissione di formaldeide, bordati sui lati a vista in ABS a forte spessore (1 mm) con spigolo raggiato anti taglio
Zoccolo: PVC rivestito impiallacciato h. 120 mm
Piano Lavoro: Unicolor spessore 40 mm

Doors: ash solid wood frame 20mm thick with mirror ash veneer, talc lacquered
Handle: To choose
Structure: low-formaldehyde-emitting non-toxic CLASS E1 ecological wood agglomerate melamine laminated panels, 18 mm thickness, with ABS edge thick 1 mm with radius corner cut proof
Plinth: PVC coated veneer h. 120 mm
Worktop: Unicolor 40 mm thick



Cappa Rosa. Struttura in lamiera zincata rivestita con pannelli laccati in tinta con l'anta della cucina, sia laterali che frontali. Particolare è la decorazione realizzata sul frontale a forma di rosa. Motore in acciaio inox da 600m³/h con lampade a led e pannelli autoportanti lavabili in lavastoviglie

Hood Rosa. Galvanized steel structure covered with lacquered panels by the same color as the door of the kitchen, both lateral and frontal. Characteristic is the decoration on the front made with the shape of a rose. Stainless steel motor from 600m³ / h with LED lamps and removable panels dishwasher safe.

Lucy

Ambienti di Gusto tradizionale
Linee Dolci, Soluzioni
Inedite



Le cappe Classiche sono la giusta risposta per una cucina più tradizionale, più accogliente e calda, spesso caratterizzata da importanti elementi in legno. Varie le dimensioni e le forme del massello a disposizione. Qui, raffigurata la cappa Dora in acciaio goffrato bianco con massello in legno di rovere tinto e motore aspirante da 600m³/h.

The Classics hoods are the right answer for a more traditional kitchen, more cozy and warm, often characterized by important wood elements. Available various dimensions and timber shade. Here, pictured the hood Dora in white steel with solid oak painted timber and extractor fan of 600m³/h.



Castellana

Antica Solidità
Bellezza sempre
Attuale



Cucina con elementi in muratura in legno multistrato di pioppo realizzato con incollaggio Classe 1, per far sì che l'eventuale temporaneo contatto con l'acqua non possa creare problemi. La resistenza al calore è paragonabile a quella di un mobile realizzato in legno o suoi derivati.

La finitura è realizzata con un rivestimento elastico colorato o con una vernice iridescente all'acqua o può essere richiesta con solo fondo bianco per la successiva finitura del cliente sul posto.

Kitchen with masonry elements made by multi-layer poplar a Class 1, so that any temporary contact with water does not create problems. Heat-resistance is similar to that of a furniture unit in wood or wood-based materials.

The finish is realized with a colored elastic cladding or with a water-based varnish or can be required only with white base to be added by the customer on site.



Qualità dall'Ambiente Cucina senza rinunciare alla Comodità



Gli elementi in muratura possono essere rivestiti con pietra naturale antichizzata, maiolica o gres porcellanato che vengono trattati con cera idro/oleo repellente. Possibilità di creare elementi di arredo come colonne a giorno o moduli per l'inserimento di forni e cappe.

The masonry elements can be covered by antique-look natural stone, majolica or fine gres ceramic, that are treated with water/oil-repellent wax. Possibility to create decor element as open tall unit or piece to insert ovens and hoods.

Cucina con elementi in muratura in legno multistrato di pioppo realizzato con incollaggio Classe 1, per far sì che l'eventuale temporaneo contatto con l'acqua non possa creare problemi. La resistenza al calore è paragonabile a quella di un mobile realizzato in legno o suoi derivati.

La finitura è realizzata con un rivestimento elastico colorato o con una vernice iridescente all'acqua o può essere richiesta con solo fondo bianco per la successiva finitura del cliente sul posto.

Kitchen with masonry elements made by multi-layer poplar a Class 1, so that any temporary contact with water does not create problems. Heat-resistance is similar to that of a furniture unit in wood or wood-based materials.

The finish is realized with a colored elastic cladding or with a water-based varnish or can be required only with white base to be added by the customer on site.



Modelli moderni Modern models

	ANL Anika	LAMINATO LAMINATE
1	LIG Life	POLIMERICO BIANCO LUCIDO GLOSS WHITE POLYMER
	TA Talita	MELAMINICO MELAMINE
	CPL Compact	POLIMERICO POLYMER
2	YNG Jang	LAMINATO LAMINATE
	LIF Life	POLIMERICO POLYMER
	TC Talita	LACCATO OPACO MATT LACQUERED
	CPC Compact	LACCATO OPACO MATT LACQUERED
3	YNP Jang	POLIMERICO POLYMER
	PLD Plana Due	LACCATO OPACO MATT LACQUERED
	TL Talita	LACCATO LUCIDO GLOSSY LACQUERED
4	PLA Plana Due	YELLOWPINE LACCATO OPACO MATT LACQUERED YELLOWPINE
	STP Styling	POLIMERICO POLYMER
5	AVL Avenue + 23	ROVERE SPAZ. LAC. PORO APERTO OPEN PORE LACQ. BRUSHED OAK
	PLE Plana Due	LACCATO LUCIDO GLOSSY LACQUERED
6	PLB Plana Due	YELLOWPINE TINTO COLOURED YELLOWPINE
	ABN Alabama	LEGNO WOOD
	AVE Avenue + 23	ROVERE SPAZZOLATO TINTO COLOURED BRUSHED OAK
9	ABL Alabama	LACCATO FRASSINATO ASH FINISH LACQUER
10	INX Inotec	ACCIAIO INOX STAINLESS-STEEL
10*	ANP* Alumina New	VETRO SATINATO LACCATO LACQUERED SATIN GLASS
	ANV* Alumina New	VETRO LUCIDO LACCATO LACQUERED GLOSS GLASS

OUTLET - Modelli moderni OUTLET - Modern models

	CPM Compact	POLIMERICO POLYMER
1	LIG Life	POLIMERICO POLYMER
	SY Stephy	POLIMERICO POLYMER
	TA Talita	MELAMINICO MELAMINE
	GR Green	POLIMERICO POLYMER
2	PLL Plana	LACCATO OPACO MATT LACQUERED
	PLN Plana	LEGNO WOOD
3	TEL Telaia	LACCATO OPACO MATT LACQUERED
	TEN Telaia	LEGNO WOOD
4	PLU Plana	LACCATO LUCIDO GLOSSY LACQUERED
5	ALV Alumina	VETRO COLORE LACCATO LACQUERED COLOURED GLASS

Modelli classici Classic models

3	SIS Old Asolo	LEGNO WOOD
4	TBD Tabia gogata	LEGNO WOOD
	TBL Tabia dogata	FRASSINATO ASH FINISH
5	R68 Riva 68	DÉCAPÉ DÉCAPÉ
	CA Castellana	LEGNO WOOD
6	LUD Lucy	TALCATO POWDERY FINISH
	OAL Old Asolo	LACCATO OPACO MATT LACQUERED
7		
8	ADE Adelaide	LEGNO LACCATO OPACO MATT LACQUERED WOOD
	LOU Louisiana	FRASSINATO ASH FINISH
10	QEL Elizabeth	LACCATO LUCIDO GLOSSY LACQUERED



OUTLET - Modelli classici OUTLET - Classic models

2	ME Merope	LEGNO WOOD
4	MA Marinella	LEGNO WOOD
5	LOV Louisiana	LEGNO WOOD
	LU Lucy	LEGNO E FRASSINATO PATINATO WOOD AND ASH COATED

traspa



Per facilitare
marche, la
un riferimento
To facilitate
son with o
prices, with



	1	2	3	4	5	6	7	8	9	10
€	€	€	€	€	€	€	€	€	€	€
€	€	€	€	€	€	€	€	€	€	€
€	€	€	€	€	€	€	€	€	€	€
€	€	€	€	€	€	€	€	€	€	€
€	€	€	€	€	€	€	€	€	€	€
€	€	€	€	€	€	€	€	€	€	€
€	€	€	€	€	€	€	€	€	€	€
€	€	€	€	€	€	€	€	€	€	€
€	€	€	€	€	€	€	€	€	€	€
€	€	€	€	€	€	€	€	€	€	€
€	€	€	€	€	€	€	€	€	€	€
€	€	€	€	€	€	€	€	€	€	€
€	€	€	€	€	€	€	€	€	€	€
€	€	€	€	€	€	€	€	€	€	€
€	€	€	€	€	€	€	€	€	€	€
€	€	€	€	€	€	€	€	€	€	€
€	€	€	€	€	€	€	€	€	€	€
€	€	€	€	€	€	€	€	€	€	€
€	€	€	€	€	€	€	€	€	€	€
€	€	€	€	€	€	€	€	€	€	€
€	€	€	€	€	€	€	€	€	€	€
€	€	€	€	€	€	€	€	€	€	€
€	€	€	€	€	€	€	€	€	€	€
€	€	€	€	€	€	€	€	€	€	€
€	€	€	€	€	€	€	€	€	€	€
€	€	€	€	€	€	€	€	€	€	€
€	€	€	€	€	€	€	€	€	€	€
€	€	€	€	€	€	€	€	€	€	€

arenza

are la tua scelta tra i nostri modelli e poter fare un raffronto con altre
 a SpagnolCucine ti metta a conoscenza subito dei propri prezzi, con
 entto chiaro come lo è una composizione-tipo di mt 3,60.

*...e your choice among our models and be able to make a compari-
 other brands, the SpagnolCucine put you immediately aware of its
 th a clear reference as it is a composition-type of 3.60 mt.*



legenda

ANTA DOOR



laminato
laminated

Materiali impiegati per il rivestimento delle superficie, formati da due o tre carte impregnate con resine termoindurenti melaminiche a cui vengono aggiunti dei flessibilizzanti. Le carte sono rese solidali tra loro mediante pressatura a caldo. Facilità e praticità di manutenzione ed un'ottima resistenza, lo rendono una scelta molto funzionale.

Materials used for the coating of the surface, formed by two or three impregnated papers with melamine thermosetting resins to which are added flexibilizing. Papers are made integral each other by hot pressing. Ease and convenience of maintenance and excellent resistance, make it a very practical choice.



polimerico
polymer

Rivestimento in laminato plastico molto duttile e flessibile che applicato su un pannello in MDF dopo averlo eventualmente sagomato o anche solo leggermente stondato sugli spigoli. Il risultato è superficie continua, stondata o sagomata su tutti i lati esterni e quindi senza spigoli a vista, quasi come un laccato, ma realizzato con un costo inferiore e con una resistenza agli urti e ai graffi superiore a quasi tutti i laccati.

Laminated plastic very ductile and flexible applied to an MDF, after optionally shaped or even slightly rounded corners. The result is a continuous surface, rounded or contoured on all exterior sides and thus without visible edges, almost as a lacquer, but realized with a lower cost and with a shock resistance and scratch resistance superior to almost all lacquered.



legno
wood

Impiallacciato o massello. Impiallacciatura: rivestimento di un pannello legnoso con piallaccio, sottile foglio di legno ottenuto attraverso la tranciatura o la sfogliatura del tronco. Una attenta scelta del tronco garantisce l'ottenimento di fogli dalla venatura e dal colore omogenei. In questo modo la cucina avrà un aspetto uniforme su tutte le superfici frontali.

veneer or solid wood. Veneer: coating of a panel with wood veneer, thin sheet of wood obtained by the cutting or peeling of the trunk. A careful choice of the trunk ensures to obtain sheets with uniform grain and color. In this way, the kitchen will have a uniform appearance of all the front surfaces.



laccato
lacquer

La laccatura è la rifinitura che si applica più frequentemente sul medium density fiberboard (mdf) ma spesso anche su certi legni massicci, impiallacciature particolari o anche su melaminici o altri supporti come il vetro. E' costituita da una verniciatura con prodotti appositi e in diverse stratificazioni (fondo, colore, rifinitura) a seconda dell'effetto che si vuole ottenere e si distingue in: laccatura opaca (molto morbida e gradevole al tatto); laccatura lucida diretta (si ottiene semplicemente applicando le apposite stratificazioni di vernice come per la laccatura opaca ma, per il tipo di prodotto applicato, il risultato è una finitura lucida che non richiede ulteriori trattamenti di rifinitura ma che non ha la stessa regolarità di superficie della laccatura lucida spazzolata che segue); laccatura lucida spazzolata (è la più pregiata delle laccature, richiede, oltre che l'applicazione delle stratificazioni di prodotti, anche una successiva operazione di "spazzolatura" con dei tamponi lucidanti che ha lo scopo di ottenere la massima regolarità della superficie, solitamente ottenuta effettuando detta spazzolatura sull'ultimo strato costituito da vernice a base poliestere, quindi anche molto resistente). Laccatura a poro aperto: verniciatura effettuata dopo il trattamento di decapaggio dell'impiallacciatura. Questo tipo di laccatura lascia in vista la venatura del legno, con un risultato estetico particolare e gradevole.

The lacquer is the finish that is applied more frequently on medium density fiberboard (MDF), but often also on some solid wood, veneer or even on special melamine or other material such as glass. It consists of a coating with special products and in different layers (background, color, finish) depending on the effect you want to obtain and it is divided into: matt lacquer (very soft and pleasant to the touch); direct glossy lacquer (it is obtained simply applying the appropriate layers of paint as for matt lacquered but, for the type of product applied, the result is a gloss finish that does not require additional finishing treatments but that does not have the same regularity of the surface of the brushed glossy lacquer which follows); polished glossy lacquer (it is the most precious of lacquers, it requires, in addition to the application of layers of products, also a subsequent operation of "polishing" with the glazing pads to obtain the maximum regularity of the surface. It is usually obtained by the polishing on the last layer, which consists of polyester-based paint, then also very resistant). Open-pore lacquer: painting made after pickling veneer. This type of lacquer leaves in view the grain of the wood, with a particular aesthetic result and pleasant.



vetro
glass

Il vetro è una sostanza liquida sottoraffreddata, che per la sua elevata viscosità acquista la rigidità e la compattezza tipica dei solidi. E' temprato quando raffreddato bruscamente (tempra). Con questo metodo si ottiene una lastra con forti tensioni interne, grande durezza ed elevata fragilità. In caso di rottura il vetro temprato produce schegge non taglienti.

The glass is a supercooled liquid substance, and for its high viscosity acquires the rigidity and compactness typical of solids. It is tempered when it is suddenly cooled (quenching). With this method we obtain a slab with strong internal tensions, great hardness and high fragility. In case of breaking the tempered glass produces no splinters sharp.

FACCIATA FAÇADE



liscia
smooth

L'anta con superficie liscia risulta uniforme e continua eliminandone scabrosità e disuguaglianze. Lo è l'anta laminata, polimerica, laccata, lignea e vetro.

the door with a smooth surface is uniform and continuous eliminating roughness and inequalities. The laminated, polymeric, lacquer, wood and glass are smooth doors.



dekor
dekor

Anta che non è liscia ma presenta un decorativo sulla superficie: mette in risalto le sue caratteristiche materiche strutturali che ne enfatizzano il gusto estetico. Soprattutto utilizzata nelle ante in laminato (e melaminiche) e in polimerico. Ma anche nel legno, con il termine decapé, dove si intende la pulizia del legno, eseguita con mezzi chimici o per levigatura, che mette in risalto la vena e la rugosità della superficie. Dopo questo trattamento, il legno viene laccato o verniciato.

Door which is not smooth but it has a decorative surface: it highlights its structural material characteristics that emphasize the aesthetic taste. Mainly used in laminate doors (and melamine) and polymeric. But also in the wood, with the term decapé, where means the cleaning of wood, performed by chemical elements or by sanding, which highlights the vein and the roughness surface. After this treatment, the wood is lacquered or coated.



composita
composite

Anta con specchio e telaio o con impiego di più materiali di supporto e finitura messi assieme.

Door with glass and frame or with the combination of different support materials and finishing.

SPESSORE THICKNESS



spessore
thickness

Indica lo spessore dell'anta in millimetri.

Indicates the thickness of the door in millimeters.


maniglie

Per informazioni e dettagli consultare il listino a pagina 257 267

For further details and information please refer to pages 257 - 267

GINA		SARA		MARY	
LIA		CRISTAL		PATTY	
PIA		LORY		MARIKA	
MEG		LISA		SONIA	
OBLO'		LUISA		ELENA	
TWITTER		DANNY		ROSY	
LARA		VANNA		VALLY	
BEATRICE		ERIKA		LILLY	
TANIA		STEPHY		TOMMY	
JENNY		DEEP		JOHNNY	
ALESSIA		SUSY		ALEX	
MARA		RITA		LUCIA	
AMANDA		PLANET		TIM	
ANNA		RONNY		JIMMY	
QUADRA		TWITTER		RUDY	


colori e finiture



laccato opaco
matt lacquered

Verniciatura a spruzzo con finitura opaca effettuata con vernici all'acqua che rispettano l'ambiente ed abbassano sensibilmente l'emissione di sostanze nocive. Morbida e gradevole al tatto, si avvicina molto all'effetto di contatto del legno naturale.

Spray varnish with matt finish with water-based varnishes that respect the environment and significantly lower the emission of noxious substances. Soft and pleasant to the touch, it is very similar to the effect of touching natural wood.



laccato lucido
gloss lacquer

Verniciatura a solvente effettuata a spruzzo su pannello in MDF, successivamente lucidato e spazzolato. E' la più pregiata delle laccature e richiede, oltre che l'applicazione delle stratificazioni di prodotti, anche una successiva operazione di spazzolatura, conferendo uniformità assoluta delle superficie e resistenza ai graffi.


Solvent-based spray varnish on MDF panel with subsequent polishing and brushing. It is the most prestigious of the lacquers and requires the application of layers of products, as well as subsequent brushing, which gives the surface absolute uniformity and makes it scratch resistant.



laccato frassinato
ash-finish lacquer

Applicazione a spruzzo della vernice opaca su manufatto impiallacciato o massiccio di legno di frassino a poro aperto. Si ottiene un prodotto che anche quando laccato mantiene il calore e l'eleganza del legno naturale, preservandone la gradevolezza estetica.


Matt spray varnish on veneered base or open-pore, solid ash. The result is a product that, even when lacquered, maintains its warmth and the elegance of natural wood thus preserving its aesthetic quality.



laccato poro aperto
open pore lacquer

Applicazione a spruzzo della vernice opaca su manufatto rivestito in melaminico su agglomerato di legno, con finitura a poro aperto. Anche se la finitura a poro aperto ottenuta sul melaminico non è la stessa, creata dal legno naturale, l'effetto ottenuto è comunque gradevole sia al tatto, sia dal profilo estetico.


Matt spray varnish on melamine-faced, wood-agglomerate, open pore base. Even if the open pore finish on melamine is not like the one created by natural wood, the effect is pleasant both to the touch and aesthetically.



laccato rovere spazzolato
brushed lacquered oak

Applicazione a spruzzo delle vernice opaca su manufatto rivestito in tranciato di rovere, levigato e spazzolato. Il risultato che si ottiene, risalta il particolare effetto estetico conferito dalla porosità del rovere e dalla lavorazione di spazzolatura.


Matt spray varnish on oak-sliced covered base, smoothed and brushed. The result obtained shows up the particular aesthetic effect given by the porosity of the oak and brushing.



laccato yellowpine
lacquered yellowpine

Applicazione a spruzzo della vernice opaca su manufatto impiallacciato con tranciato di larice canadese, levigato e spazzolato. Il risultato che si ottiene risalta un particolare effetto estetico, evidenziando il calore e l'eleganza che la laccatura conferisce al larice.


Matt spray varnish on Canadian larch-sliced veneer on base, smoothed and brushed. The result obtained shows up the particular aesthetic effect highlighting its warmth and elegance that the lacquer gives to the larch.



laccato vetro satinato
satin finish lacquered glass

Applicazione a spruzzo della vernice opaca sulla parte interna del vetro con superficie acidata. La satinatura del vetro conferisce un particolare effetto, tipico della laccatura goffrata, con una finitura che esternamente al tatto si presenta leggermente ruvida.

Matt spray varnish on internal side of glass with etched surface. The satinizing of the glass gives it a particular effect, typical of embossed lacquer, with a finish that is slightly coarse to the touch externally.




laccato vetro lucido
glossy lacquered glass

Applicazione a spruzzo della vernice opaca sulla parte interna del vetro trasparente. A differenza del vetro acidato, quello trasparente conferisce un effetto brillante, ed al tatto si presenta perfettamente liscio.


Matt spray varnish on internal part of transparent glass. Compared to etched glass, transparent glass gives a shiny effect and is perfectly smooth to the touch.




neve




bianco



crema



madreperla



salis



fango



cognac



ruggine



rosso bordeaux



rosso Anika



mandarino



giallo cromo



camomilla



giallo sole



verde prato



verde laguna




verde muschio



blu oceano



blu capri



azzurro



blu avio



blu notte



nero



antracite



melanzana




viola




lilla



glicine



grigio



alluminio




GRIGIO




NEVE



BIANCO



CREMA




MADREPERLA




VERDE PRATO



VERDE LAGUNA



VERDE MUSCHIO



AZZURRO



BLU CAPRI

GRI laccato opaco

UGR laccato lucido

FGR laccato frassinato

PXB laccato poro aperto

EAG laccato rovere spazz.

GRI laccato yellowpine

WGR laccato vetro satinato

XGR laccato vetro lucido

BNE laccato opaco

UBN laccato lucido

FBA laccato frassinato

PXA laccato poro aperto

EAI laccato rovere spazz.

BNE laccato yellowpine

WBV laccato vetro satinato

XNV laccato vetro lucido

BIL laccato opaco

UBI laccato lucido

FBA laccato frassinato

PXC laccato poro aperto

EAA laccato rovere spazz.

BIL laccato yellowpine

WBI laccato vetro satinato

XBI laccato vetro lucido

CFE laccato opaco

UCR laccato lucido

FCE laccato frassinato

PXH laccato poro aperto

EAB laccato rovere spazz.

CFE laccato yellowpine

WCR laccato vetro satinato

XCR laccato vetro lucido

MAD laccato opaco

UMD laccato lucido

FMD laccato frassinato

PXU laccato poro aperto

EAU laccato rovere spazz.

MAD laccato yellowpine

WMD laccato vetro satinato

XMD laccato vetro lucido

VPR laccato opaco

UVT laccato lucido

FVP laccato frassinato

PXE laccato poro aperto

EAE laccato rovere spazz.

VPR laccato yellowpine

WVP laccato vetro satinato

XVP laccato vetro lucido

VLG laccato opaco

UMG laccato lucido

FVG laccato frassinato

PXT laccato poro aperto

EAN laccato rovere spazz.

VLG laccato yellowpine

WVG laccato vetro satinato

XVL laccato vetro lucido

VMU laccato opaco

UMU laccato lucido

FMU laccato frassinato

PYR laccato poro aperto

EBB laccato rovere spazz.

VMU laccato yellowpine

WVM laccato vetro satinato

XVM laccato vetro lucido

AZZ laccato opaco

UAZ laccato lucido

FAZ laccato frassinato

PYK laccato poro aperto

EAW laccato rovere spazz.

AZZ laccato yellowpine

WAZ laccato vetro satinato

XAZ laccato vetro lucido

BLC laccato opaco

UBP laccato lucido

FBC laccato frassinato


PXJ laccato poro aperto

EAU laccato rovere spazz.

BLC laccato yellowpine

WBP laccato vetro satinato


XBP laccato vetro lucido



SALIS



FANGO



COGNAC



RUGGINE



ROSSO BORDEAUX



BLU OCEANO



BLU NOTTE



NERO



ANTRACITE



BLU AVIO

SLS laccato opaco

USL laccato lucido

FSL laccato frassinato

PXV laccato poro aperto

EAK laccato rovere spazz.

SLS laccato yellowpine

WSL laccato vetro satinato

XSL laccato vetro lucido

FAN laccato opaco

FBN laccato lucido

FFM laccato frassinato

PXW laccato poro aperto

EAL laccato rovere spazz.

FAB laccato yellowpine

WFA laccato vetro satinato

XFA laccato vetro lucido

COG laccato opaco

UCG laccato lucido

FCG laccato frassinato

PXX laccato poro aperto

EAM laccato rovere spazz.

COG laccato yellowpine

WCG laccato vetro satinato

XCG laccato vetro lucido

RUG laccato opaco

URU laccato lucido

FGG laccato frassinato

PXN laccato poro aperto

EAO laccato rovere spazz.

RUG laccato yellowpine

WRU laccato vetro satinato

XRU laccato vetro lucido

RBO laccato opaco

RRB laccato lucido

FRB laccato frassinato

PXO laccato poro aperto

EAP laccato rovere spazz.

RBO laccato yellowpine

WRR laccato vetro satinato

XRR laccato vetro lucido

OCG laccato opaco

UCC laccato lucido

FBD laccato frassinato

PYU laccato poro aperto

EBE laccato rovere spazz.

OCG laccato yellowpine

WOO laccato vetro satinato

XOO laccato vetro lucido

BLN laccato opaco

BLU laccato lucido

FBN laccato frassinato

PXY laccato poro aperto

EBC laccato rovere spazz.

BLN laccato yellowpine

WBN laccato vetro satinato

XBN laccato vetro lucido

VNR laccato opaco

UNR laccato lucido

FNR laccato frassinato

PYQ laccato poro aperto

EAY laccato rovere spazz.

VNR laccato yellowpine

WNR laccato vetro satinato

XNR laccato vetro lucido

LAN laccato opaco

UAN laccato lucido

FAN laccato frassinato

PXQ laccato poro aperto

EAX laccato rovere spazz.

LAN laccato yellowpine

WAN laccato vetro satinato

XAN laccato vetro lucido

BLA laccato opaco

UAV laccato lucido

FBI laccato frassinato

PYS laccato poro aperto

EBD laccato rovere spazz.

BLA laccato yellowpine

WBA laccato vetro satinato

XBA laccato vetro lucido



ROSSO ANIKA



MANDARINO



GIALLO CROMO



CAMOMILLA



GIALLO SOLE



MELANZANA



VIOLA



LILLA



GLICINE



ALLUMINIO

ROS laccato opaco

URO laccato lucido

FRA laccato frassinato

PXP laccato poro aperto

EAQ laccato rovere spazz.

ROS laccato yellowpine

WRO laccato vetro satinato

XRO laccato vetro lucido

MAN laccato opaco

UMN laccato lucido

FMA laccato frassinato

PXM laccato poro aperto

EAR laccato rovere spazz.

MAN laccato yellowpine

WMN laccato vetro satinato

XMN laccato vetro lucido

GIC laccato opaco

UGC laccato lucido

FGC laccato frassinato

PYC laccato poro aperto

EAC laccato rovere spazz.

GIC laccato yellowpine

WGC laccato vetro satinato

XGC laccato vetro lucido

Modelli moderni

Modern models



Anika
laminato



Talita
melaminico
laccato opaco
laccato lucido



Compact
polimerico
laccato opaco



Jang
laminato
polimerico




Life
polimerico



Styling
polimerico



Plana Due
yellowpine lacc. op.
laccato opaco
yellowpine tinto
laccato lucido



Avenue•23
rovere laccato poro aperto
rovere tinto




Alabama
legno
laccato frassinato



Alumina New
vetro satinato laccato
vetro lucido laccato

LAMINATI



BIA - Bianco



MAN - Mandarino



CAM - Camomilla




KOB - Olmo bianco




RSB - Rovere sbiancato


POLIMERICO



LLP - Panna lucido



LLB - Bianco lucido



LOF - Bianco opaco



LLC - Creta lucido



LLE - Prugna lucido



LRO - Rosso VIP



LLD - Argilla lucido



LLA - Antracite lucido



LOA - Olmo Cortina



LOB - Olmo Badia



LFB - frassinato Creta



LYG - Yellowpine Cenere



LYC - Yellowpine Sabbia



LFA - frassinato Bianco



LOC - Olmo Thai

TINTE



IYC - Sabbia



IYG - Cenere



IYS - Verde muschio



IYM - Terra



IYV - Lava



IVA - Bianco Vintage



IVB - Urbano



IVC - Canapa



IVD - Montego

Anika
Talita

Life
Jang
Styling
Compact

Plana Due
Avenue•23

Modelli classici

Classic models



Old Asolo
legno
laccato opaco



Tabià dogata
legno
frassinato



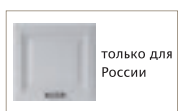
Riva 68
décapé



Castellana
legno



Lucy
laccato talcato



Adelaide
legno laccato opaco



Louisiana
frassinato



Q. Elizabeth
laccato lucido



NOC - Noce



FRN - Frassino naturale



CAS - Castagno anticato



RVC - Rovere




DCA - Canapa




DSL - salis




DMU - verde muschio




laccato opaco
matt lacquered




laccato lucido
gloss lacquer



laccato rovere spazzolato
brushed lacquered oak



laccato yellowpine
lacquered yellowpine



laccato vetro satinato
satin finish lacquered glass



laccato vetro lucido
glossy lacquered glass



IYC - Sabbia



IYG - Cenere




IYS - Verde muschio



IYM - Terra



IYV - Lava



IVA - Bianco Vintage



IVB - Urbano




IVC - Canapa




IVD - Montego




laccato opaco
matt lacquered




laccato lucido
gloss lacquer



laccato poro aperto
open pore lacquer



laccato yellowpine
lacquered yellowpine



NRB - Rovere bianco



KOC - Olmo canapa



KOU - Olmo urbano



ILA - Larice nordico



ILB - Larice rosso



ILD - Larice praga



ITG - Tranché bianco



ITF - Tranché chiaro



ITM - Tranché marron



IYC - Sabbia



IYG - Cenere




IYS - Verde muschio




IYM - Terra



IYV - Lava



laccato poro aperto
open pore lacquer



NRB - Rovere bianco



KOC - Olmo canapa



KOU - Olmo urbano



ILA - Larice nordico



ILB - Larice rosso



ILD - Larice praga



ILC - Larice bruciato



ITG - Tranché bianco



ITF - Tranché chiaro



ITM - Tranché marron



Maryland



Vivere Italia



Hot Collection

tavoli e sedie

Diversi sono i tavoli e sedie presenti nel Listino Vol.3 della SpagnolCucine. Possibilità di personalizzazione in abbinata con la finitura della cucina.
There are several tables & chairs in the Price List of SpagnolCucine.Vol.3 The possibility of customization combined with the finish of the kitchen.



mod. Tesy



mod. Marilyn



mod. Class



mod. Giorgia



mod. Betty



mod. Oliver & Benji

mod. Carmen



accessori



Art. BAUGSK93 meccanismo girevole con ante rientranti a scomparsa
Art. BAUGSK93 revolving mechanism with retractables doors



Cassetti e cestoni ECO' ad estrazione totale con dispositivo di frenata integrato nella guida, portata 30 kg
Totally extractable drawers and deep drawers ECO' with integrated braking system for the tracks, charge 30 kg



Cassetti e cestoni ANTARO ad estrazione totale con dispositivo Bluemotion, portata 30 kg, nella versione Bianco
Totally extractable drawers and deep drawers ANTARO with Bluemotion system, charge 30 kg, white version.



Cassetti e cestoni ANTARO ad estrazione totale con profondità guida cm.30 per il soggiorno profondità cm.35
Totally extractable drawers and deep drawers ANTARO with track depth 30cm for living depth 35 c



Piani top profondità cm.70 per un miglior alloggiamento di piano cottura e lavello
Worktop depth cm.70 for a better placement of hob and sink



Base con cestoni e cassetto interno con frontale in metallo ad estrazione totale. Optional varie tipologie di attrezzature interne.
Base with totally extractable deep drawer and internal drawer with metal front. Optional varied type of internal equipments.



Cassetti e cestoni ANTARO ad estrazione totale con dispositivo Bluemotion, portata 30 kg, nella versione NeroTerra. *Totally extractable drawers and deep drawers ANTARO with Bluemotion system, charge 30 kg, black earth version.*



Cassetti e cestoni ANTARO ad estrazione totale con dispositivo Bluemotion, portata 30 kg, nella versione Bianco. *Totally extractable drawers and deep drawers ANTARO with Bluemotion system, charge 30 kg, white version.*



Possibilità di inserire il profilo gola anche sul retro delle basi uso isola, con l'aggiunta di ante fissate creando lo stesso effetto della base frontale. *Possibility to insert the groove profile in the back of island bases, with the add of doors to create the same effect of the front.*



Cassetti e cestoni ANTARO ad estrazione totale con dispositivo Bluemotion profondità utile 60 cm, possibilità di attrezzarli con accessori Essetre. *Totally extractable drawers and deep drawers ANTARO with Bluemotion system with useful depth 60 cm, possibility to equip it with Essetre accessories*



Art. CLALK105C colonna ad angolo con meccanismo LeMans nella parte inferiore. *Art. CLALK105C comer tall-unit with LeMans mechanism in lower part*



Barra anti-flessione inserita su anta h.204 per evitare la curvatura della stessa. *Bar anti-bending inserted on the door h.204 to prevent the curvature of the same*



Concretizza la possibilità di accedere a una vasta gamma di prodotti alla convenienza di prezzi outlet.

Alcuni dei modelli disponibili sono:

- COMPACT polimerico (-10%) in alcuni colori
- LIFE polimerico (-10%) in alcuni colori
- STEPHY polimerico (-10%) in alcuni colori
- TALITA melaminico in alcuni colori
- GREEN legno e laccato opaco (-14%)
- PLANA legno e laccato opaco (-11%) spessore 20 mm
- PLANA laccato lucido (-15%)
- TELAIA legno e laccato opaco (-9%)
- ALUMINIA vetro colore laccato (-28%)



Telaia



Plana



Plana Design



Stephy



Green



Compact



Marinella



Aluminia



Louisiana

It realizes the opportunity to access to a wide range of products to convenience outlet prices. Some of the available models available:

- COMPACT polymeric (-10%) in some colors
- LIFE polymeric (-10%) in some colors
- STEPHY polymeric (-10%) in some colors
- TALITA melamine in some colors
- GREEN wood and matt lacquered (-14%)
- PLANA wood and matt lacquered (-11%) th. 20 mm
- PLANA glossy lacquered (-15%)
- TELAIA wood and matt lacquered (-9%)
- ALUMINIA color lacquered glass (-28%)



Lucy - Noce Panna



SPAGNOLcucine

Sede legale:

MOBIL S.p.A. - Via Vidor, 1 - 31010 Mosnigo di Moriago (Treviso) - ITALY -
Tel. +39.0438.89.11 - Fax +39.0438.89.00.82
mobili@spagnol.it

Sede operativa:

SPAGNOL CUCINE - Via Paludotti, 2 - 31020 Vidor (Treviso) - ITALY -
Tel. +39.0423.98.87 - Fax +39.0423.98.88.19
cucine@spagnol.it

Export Department:

export@spagnol.it - Fax 0039 0423 988836



SPAGNOLcucine

www.spagnolcucine.it · www.vivere-italia.it